

次世代の読書意識についてのアンケート結果

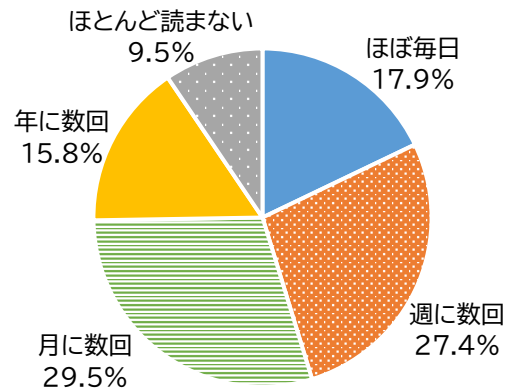
本県では、すべての子どもたちが、置かれた環境に関わらず 読書を楽しみ、学ぶ喜びを感じ、豊かな人生を送ることができることを目指して、「滋賀県子ども読書活動推進計画」を策定しています。

計画における施策を効果的に進めるため、次世代の皆さんの読書に対する意識や情報収集行動の把握を目的として、アンケートを実施しました。

- ★調査時期 : 令和 5 年 10 月
- ★対象者 : 次世代県政モニター159 人
- ★回答数 : 95 人 (回収率 59.8%)
- ★担当課 : 滋賀県教育委員会事務局 生涯学習課
(四捨五入により割合の合計が 100.0%にならない場合があります。)

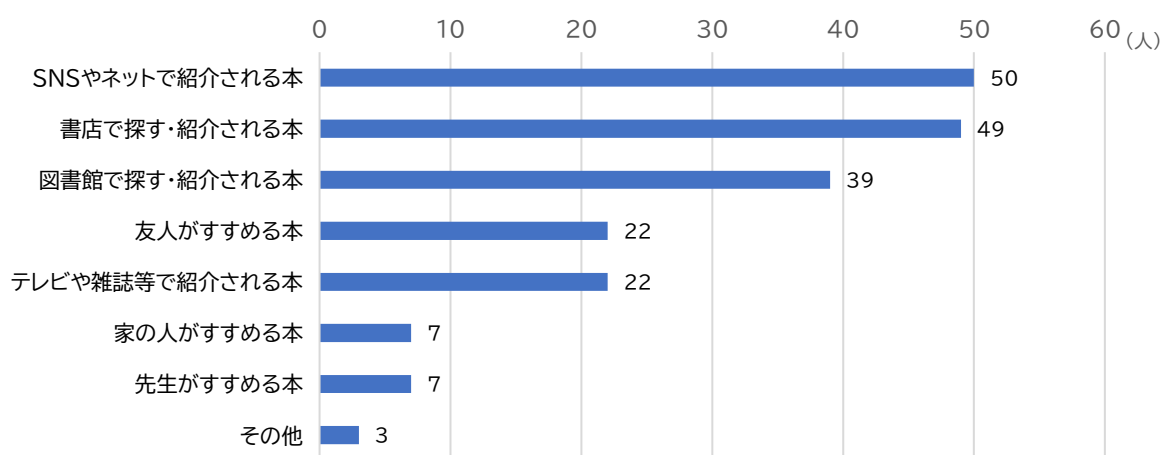
問1 あなたは、どれくらい本(教科書等は除く)を読みますか。(n=95)

項目	人数(人)	割合(%)
ほぼ毎日	17	17.9
週に数回	26	27.4
月に数回	28	29.5
年に数回	15	15.8
ほとんど読まない	9	9.5
合計	95	100.0



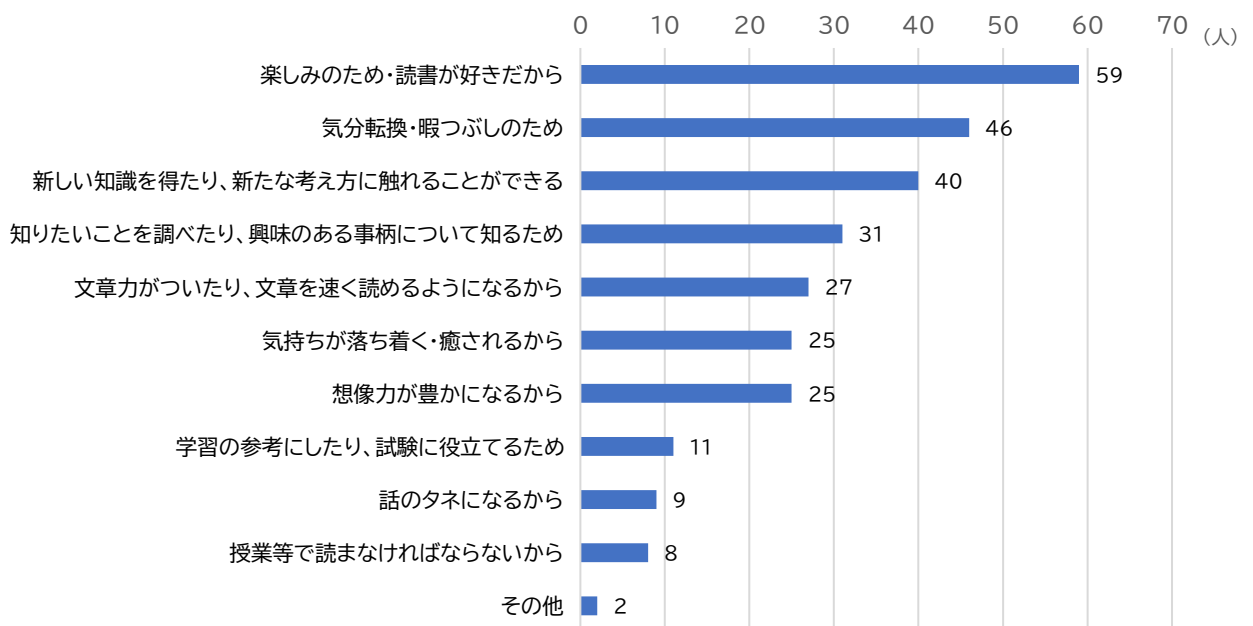
問2 普段どのように読む本を選んでいきますか。(複数回答可 n=86)

項目	人数(人)	割合(%)
SNS やネットで紹介される本	50	58.1
書店で探す・紹介される本	49	57.0
図書館で探す・紹介される本	39	45.3
友人がすすめる本	22	25.6
テレビや雑誌等で紹介される本	22	25.6
家の人すすめる本	7	8.1
先生がすすめる本	7	8.1
その他	3	3.5



問3 あなたが本を読む理由は何ですか。(複数回答可 n=86)

項目	人数(人)	割合(%)
楽しみのため・読書が好きだから	59	68.6
気分転換・暇つぶしのため	46	53.5
新しい知識を得たり、新たな考え方に触れることができる	40	46.5
知りたいことを調べたり、興味のある事柄について知るため	31	36.0
文章力がついたり、文章を速く読めるようになるから	27	31.4
気持ちが落ち着く・癒されるから	25	29.1
想像力が豊かになるから	25	29.1
学習の参考にしたたり、試験に役立てるため	11	12.8
話のタネになるから	9	10.5
授業等で読まなければならないから	8	9.3
その他	2	2.3

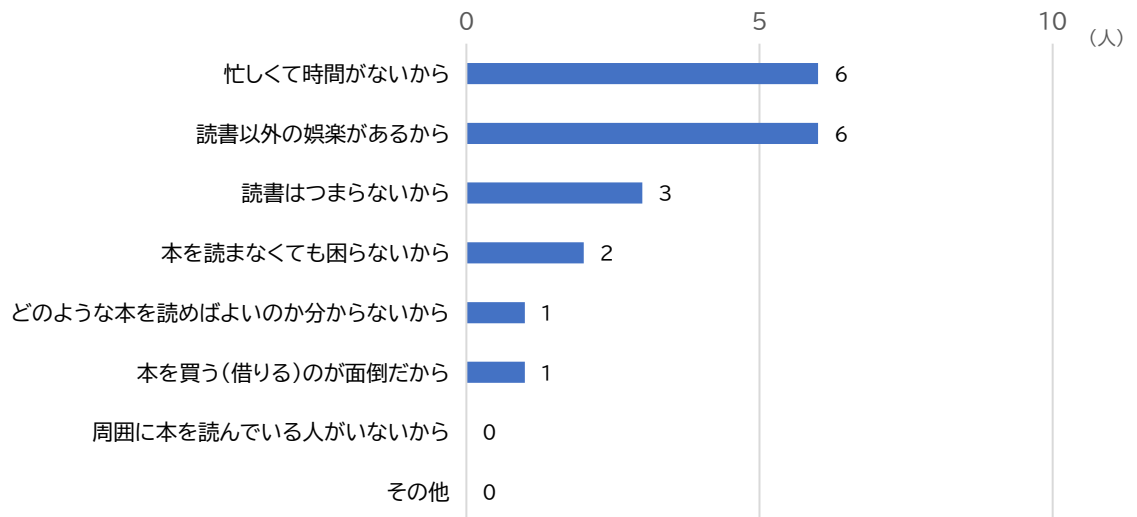


○その他(自由記入欄)

- ・ 社会についての解像度が高まるため
- ・ 気になる本があるときに読む

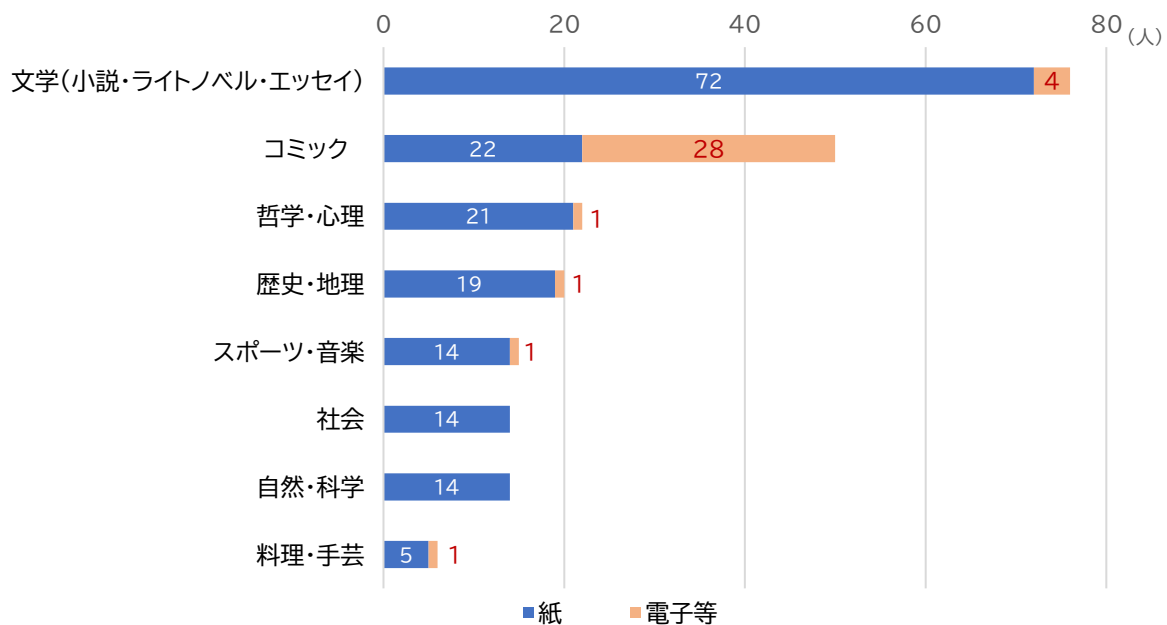
問4 あなたが本をほとんど読まない理由は何ですか。(複数回答可 n=9)

項目	人数(人)	割合(%)
忙しくて時間がないから	6	66.7
読書以外の娯楽があるから	6	66.7
読書はつまらないから	3	33.3
本を読まなくても困らないから	2	22.2
どのような本を読めばよいのか分からないから	1	11.1
本を買う(借りる)のが面倒だから	1	11.1
周囲に本を読んでいる人がいないから	0	0.0
その他	0	0.0



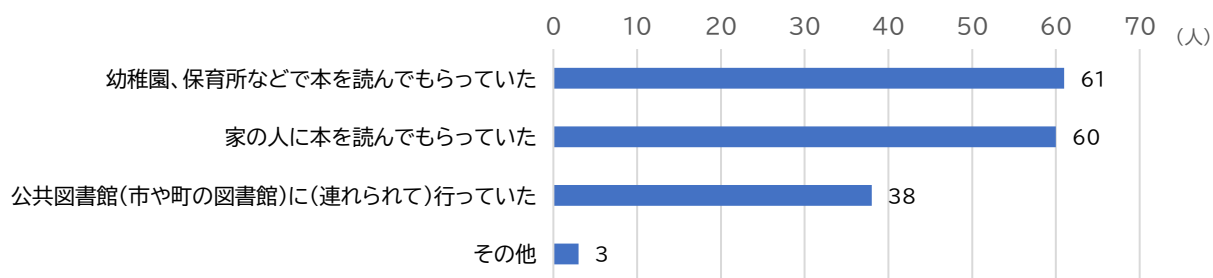
問5 よく読む本のジャンルと媒体を教えてください。(複数回答可 n=95)

項目	全体の人数(人)	紙を選択した人数(人)	アプリ等電子を選択した人数(人)
文学(小説・ライトノベル・エッセイ)	76	72	4
コミック	50	22	28
哲学・心理	22	21	1
歴史・地理	20	19	1
スポーツ・音楽	15	14	1
社会	14	14	0
自然・科学	14	14	0
料理・手芸	6	5	1
その他	1	-	-



問6 小学校入学前の読書はどんなものでしたか。(複数回答可 n=95)

項目	人数(人)	割合(%)
幼稚園、保育所などで本を読んでもらっていた	61	64.2
家の人に本を読んでもらっていた	60	63.2
公共図書館(市や町の図書館)に(連れられて)行っていた	38	40.0
その他	3	3.2

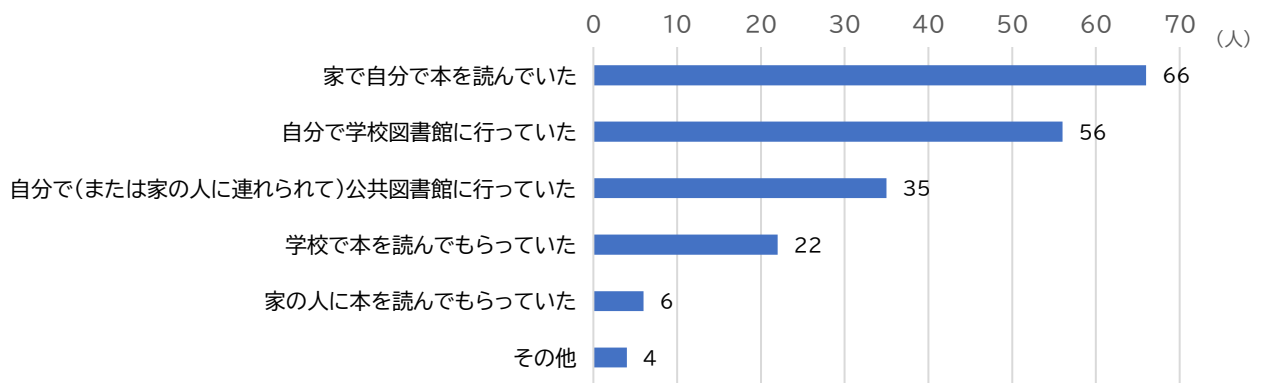


○その他(自由記入欄)

- ・ 家にある本を自分で選んで読んでいた

問7 小学生低学年(1~3年生頃)の読書はどんなものでしたか。(複数回答可 n=95)

項目	人数(人)	割合(%)
家で自分で本を読んでいた	66	69.5
自分で学校図書館に行っていた	56	58.9
自分で(または家の人に連れられて)公共図書館に行っていた	35	36.8
学校で本を読んでもらっていた	22	23.2
家の人に本を読んでもらっていた	6	6.3
その他	4	4.2

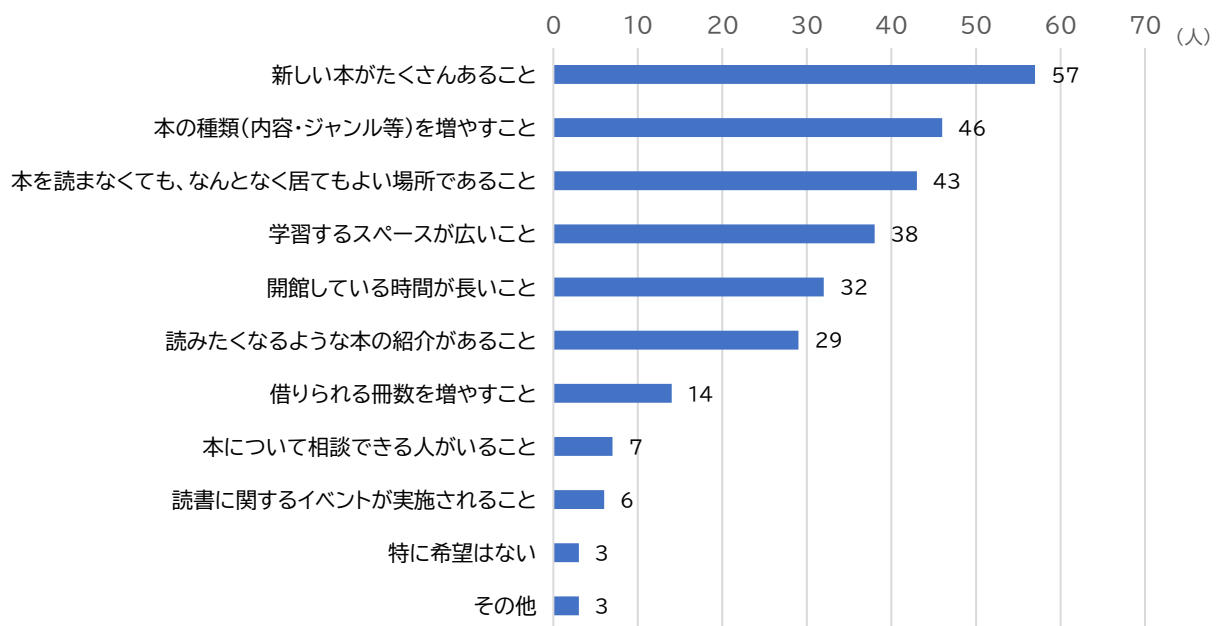


○その他(自由記入欄)

- ・ 自分が興味を持った本を親に買ってもらった
- ・ あまり読まなかった
- ・ 読書週間のみ読んでいた

問8 あなたが、学校図書館に望むことは何ですか。(複数回答可 n=95)

項目	人数(人)	割合(%)
新しい本がたくさんあること	57	60.0
本の種類(内容・ジャンル等)を増やすこと	46	48.4
本を読まなくても、なんとなく居てもよい場所であること	43	45.3
学習するスペースが広いこと	38	40.0
開館している時間が長いこと	32	33.7
読みたくなるような本の紹介があること	29	30.5
借りられる冊数を増やすこと	14	14.7
本について相談できる人がいること	7	7.4
読書に関するイベントが実施されること	6	6.3
特に希望はない	3	3.2
その他	3	3.2



○その他(自由記入欄)

- ・ 規模の大きさ・スペースの広さ
- ・ 話題の作品があること
- ・ 図書館へ行く人への偏見を無くしてほしい

付問 8-1 本の種類(内容・ジャンル等)はどんなものを増やしてほしいですか。

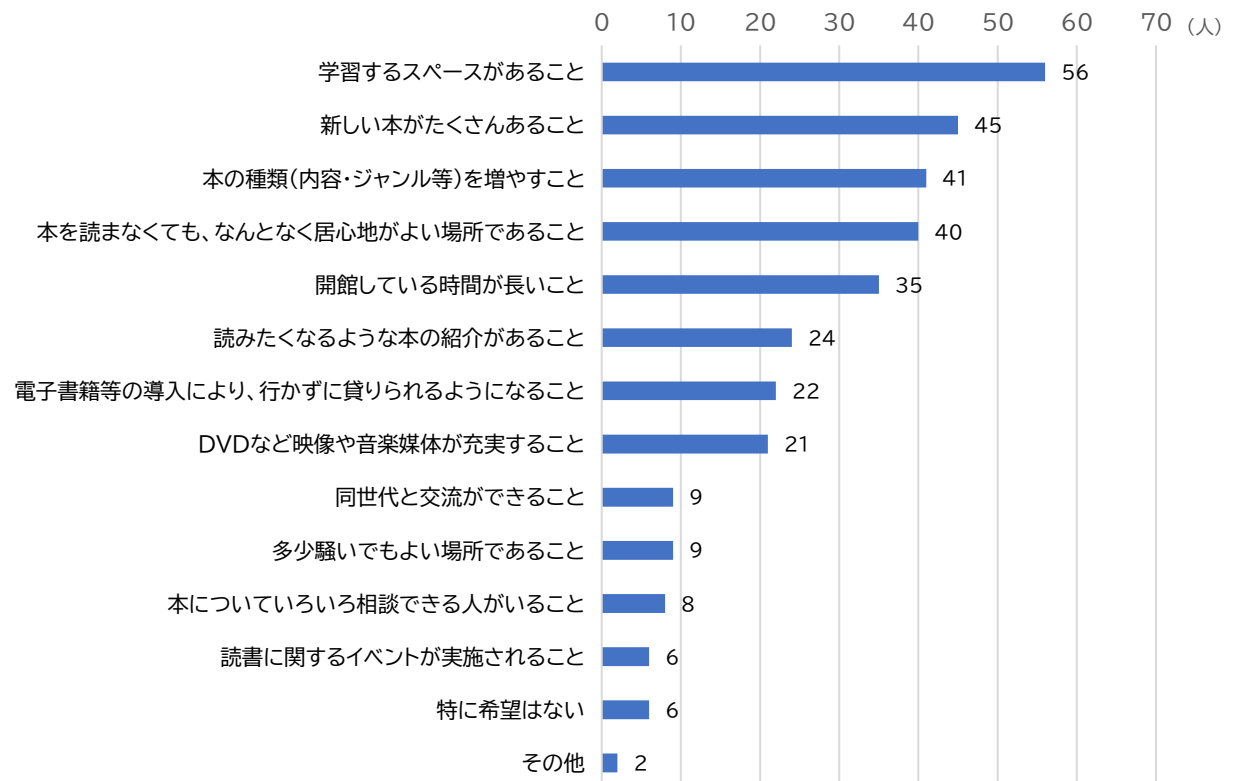
- ・ 勉強に役立つ漫画・哲学・芸術・様々な職業の紹介
- ・ 科学関連、植物、情報、軍事、将棋
- ・ 社会問題についての本(ex. 校則、ジェンダー等)
- ・ 漫画のノバライズ本、映画ノバライズ系の本、ドラマ化された小説
- ・ ミステリー、ホラー、ライトノベル、恋愛、評論
- ・ 進路に役立つ、地域の歴史や文化
- ・ 空想科学読本やサバイバルシリーズ、子供向け参考者など、楽しみながら知識が学べるもの
など

付問 8-2 読書に関するどんなイベントを実施してほしいですか。

- ・ ビブリオバトルを高校生になって初めて知ったので、小学生などにも体験してもらうのはどうか。

問 9 地域の図書館(市町立、県立図書館等)に望むことは何ですか。(複数回答可 n=95)

項目	人数(人)	割合(%)
学習するスペースがあること	56	58.9
新しい本がたくさんあること	45	47.4
本の種類(内容・ジャンル等)を増やすこと	41	43.2
本を読まなくても、なんとなく居心地がよい場所であること	40	42.1
開館している時間が長いこと	35	36.8
読みたくなるような本の紹介があること	24	25.3
電子書籍等の導入により、行かずに貸りられるようになること	22	23.2
DVD など映像や音楽媒体が充実すること	21	22.1
同世代と交流ができること	9	9.5
多少騒いでもよい場所であること	9	9.5
本についていろいろ相談できる人がいること	8	8.4
読書に関するイベントが実施されること	6	6.3
特に希望はない	6	6.3
その他	2	2.1



○その他(自由記入欄)

- ・ 静かで落ち着ける雰囲気のある場所
- ・ 12 に関しては、多少騒いでもよい交流スペースと、自習室的な私語厳禁スペースを設置するのが最善と考える。加えて自習室的スペースの増加を望む。これにより、勉学・資格取得などに熱心な人々(若者等)の来館の増加が見込めるからだ。さらに、来館者が増えることで、本の貸出の活発化といった効果が期待できる。是非検討だけで終わらせないで頂きたい。

付問 9-1 本の種類(内容・ジャンル等)はどんなものを増やしてほしいですか。

- ・ 学習、論説文
- ・ 芸術・政治・最近注目されている・有力な論文
- ・ 小説、ライトノベル、漫画のノバライズ本、映画ノバライズ系の本
- ・ 数学、歴史、地域の歴史や文化
- ・ 漫画
- ・ 文庫本

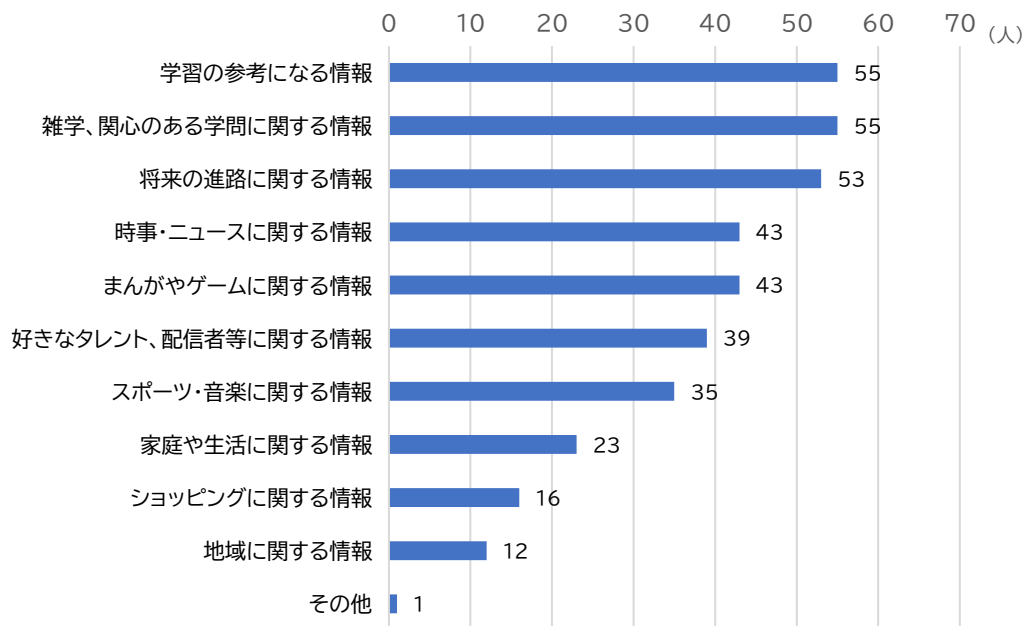
など

付問 9-2 読書に関するどんなイベントを実施してほしいですか。

- ・ 借りた本の数でプレゼントがもらえるイベント
- ・ 読書スタンプラリー(ジャンルごとにスタンプを分け、何らかの報酬などを設ける。アンケートなどをとり、図書館側も人気の本などがわかる)

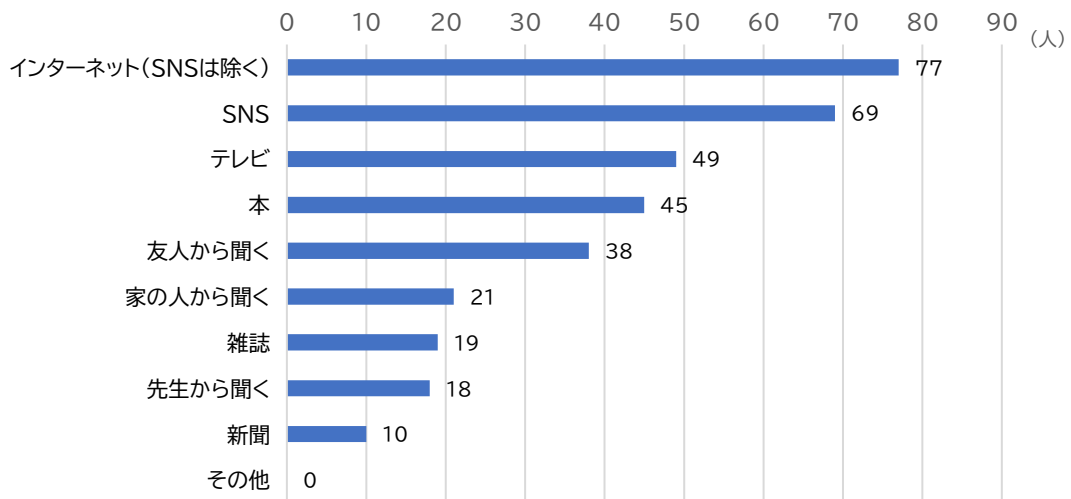
問 10 あなたは普段、どのような情報を主に収集していますか。(複数回答可 n=95)

項目	人数(人)	割合(%)
学習の参考になる情報	55	57.9
雑学、関心のある学問に関する情報	55	57.9
将来の進路に関する情報	53	55.8
時事・ニュースに関する情報	43	45.3
マンガやゲームに関する情報	43	45.3
好きなタレント、配信者等に関する情報	39	41.1
スポーツ・音楽に関する情報	35	36.8
家庭や生活に関する情報	23	24.2
ショッピングに関する情報	16	16.8
地域に関する情報	12	12.6
その他	1	1.1



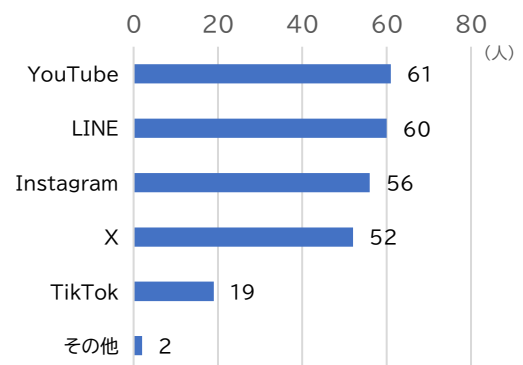
問 11 あなたは問 10 で回答した情報を普段どこから得ていますか。(複数回答可 n=95)

項目	人数(人)	割合(%)
インターネット(SNSは除く)	77	81.1
SNS	69	72.6
テレビ	49	51.6
本	45	47.4
友人から聞く	38	40.0
家の人から聞く	21	22.1
雑誌	19	20.0
先生から聞く	18	18.9
新聞	10	10.5
その他	0	0.0



付問 11-1 普段よく利用している SNS をおしえてください。(複数回答可 n=69)

項目	人数(人)	割合(%)
YouTube	61	88.4
LINE	60	87.0
Instagram	56	81.2
X (※旧 Twitter)	52	75.4
TikTok	19	27.5
その他	2	2.9



○その他(自由記入欄)

- messenger, what's app
- Discord

